

# Iscrizione al Corso

**BOWEL PREPARATION  
FOR COLONOSCOPY**

**1-30 dicembre 2021**

FAD asincrona fruibile in autonomia

**IRRITABLE BOWEL  
SYNDROME 2021**

**13 dicembre 2021**

FAD sincrona con collegamento in diretta

con un singolo codice iscrizione si viene iscritti anche alla FAD del 13 dicembre rientrando nello stesso corso ma con un accreditalmento differente (FAD SINCRONA ONLINE DALLE 17 alle 19)

**Termine Iscrizioni  
25 novembre 2021**

**Codice Iscrizioni  
BOWSIGE**


Per iscriversi a un evento SIGE è indispensabile iscriversi alla piattaforma ECMSuite dedicata alla formazione. Si consiglia di utilizzare il browser Google Chrome. Qui di seguito le istruzioni.

Per l'accesso da cellulare i comandi vengono visualizzati in verticale dal menu. Per i corsi FAD sconsigliamo di utilizzare il cellulare per poter visualizzare meglio le slide


## 1 Nuovi iscritti

Chi è già iscritto alla piattaforma può passare direttamente al punto 2

**1**  
ACCEDERE ALLA  
PIATTAFORMA  
SIGE ECM SUITE




<https://ecm.corsisige.it>



**VERSIONE DESKTOP  
(Computer)**

**VERSIONE MOBILE  
(Cellulare e Tablet)**


**2** Sul Menu cliccare sulla voce **REGISTRATI**



**3** Si accede al form "NUOVO UTENTE" che offre due opzioni (Professionista Sanitario o Utente Standard). Cliccare sulla opzione desiderata (sul form trovate la descrizione di ciascuno dei due profili)

**Professionista sanitario**  
Professionista della sanità interessato ad eventi formativi che consentono la maturazione di crediti ECM (Educazione Continua in Medicina). E' richiesta una professione ed una disciplina sanitaria tra quelle riconosciute quali eventi ECM dalla Commissione Nazionale per la Formazione Continua. Il professionista sanitario potrà ad ogni modo fruire anche di formazione non ECM.

**Utente standard**  
Utente standard non è coinvolto nel programma nazionale di Formazione Continua in Medicina, per tale ragione è interessato esclusivamente ad eventi formativi non finalizzati all'erogazione di crediti ECM (formazione non ECM).



In base alla scelta del profilo si apre il form di acquisizione dei dati personali per la creazione dell'account. Riempire con attenzione tutti i campi (alcuni sono obbligatori) continuando la procedura di conferimento con le scelte relative alla privacy, trattamento dei dati personali e condizioni di uso della piattaforma web.

**Note**

Prestare attenzione nella compilazione del **campo e-mail** al fine di:

- a) ricevere il link di attivazione dell'account (controllare anche la cartella spam) dopo essersi registrati alla piattaforma
- b) recuperare le credenziali (username e/o password) in caso di smarrimento

**Professione** corrisponde alla qualifica: selezionare dal menu a tendina (es. medico chirurgo)

**Disciplina** corrisponde alla specializzazione (in caso di specializzando selezionare: privo di specializzazione)


Alla fine della procedura cliccare sul bottone **INVIA**

**Sarà inviata in automatico dal sistema una mail con un link per attivare l'account personale (procedura di sicurezza). Cliccare sul link per finalizzare la procedura**

# 2 Già iscritti

Chi è già iscritto alla piattaforma può accedere all'AREA RISERVATA

1  
ACCEDERE ALLA  
PIATTAFORMA  
SIGE ECM SUITE

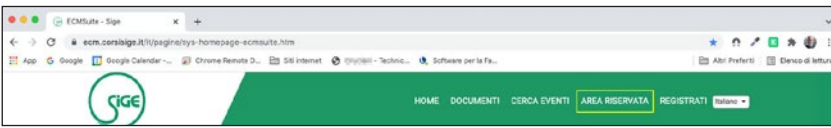


<https://ecm.corsisige.it>




2


**VERSIONE DESKTOP (Computer)**



**VERSIONE MOBILE (Cellulare e Tablet)**

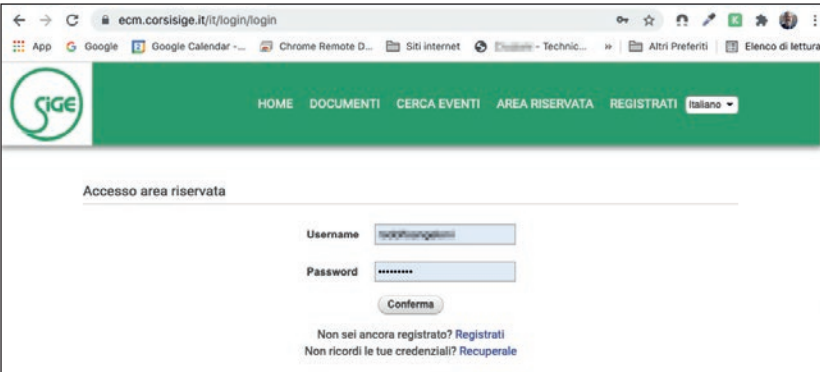


Sul Menu cliccare sulla voce **AREA RISERVATA**



3 inserire le credenziali personali (username e password), cliccare su **CONFERMA** (per i docenti le credenziali sono trasmesse dalla segreteria per il primo accesso). È possibile recuperare le credenziali cliccando su **RECUPERALE**. Il sistema le invierà via e-mail.


Accesso area riservata



Username

Password

Non sei ancora registrato? [Registrati](#)  
Non ricordi le tue credenziali? [Recuperale](#)





Accesso area riservata

Username

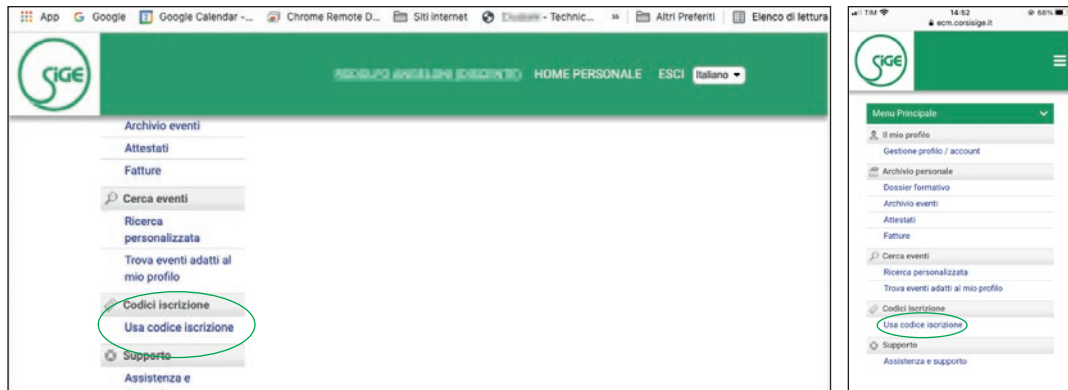
Password

Non sei ancora registrato? [Registrati](#)  
Non ricordi le tue credenziali? [Recuperale](#)

SIGE, Società Italiana di Gastroenterologia ed Endoscopia digestiva  
Corso di Francia, 197, 00191 Roma  
Segreteria: segreteria@corsisige.it  
UFF +39 06 36381188



- 4 Si apre la pagina della HOME PERSONALE (sulla barra verde apparirà anche il nominativo dell'utente). Sulla sinistra, nel menu principale scorrere verso il basso e cliccare su **USA CODICE ISCRIZIONE**.



Nella pagina seguente inserire il codice di iscrizione dedicato all'evento (univoco) nel rettangolo e cliccare su **Conferma**.

**Attenzione: il codice è riservato ai soci SIGE in regola con il pagamento della quota associativa; non è consentito comunicarlo a terzi.**

La piattaforma proporrà all'utente l'iscrizione all'evento online corrispondente al codice inserito (con titolo e data). Per iscriversi: cliccare su **Richiedi iscrizione**

Per uscire dalla piattaforma: cliccare su **Esci** in alto a destra barra verde.

La segreteria organizzativa provvederà a verificare i dati del richiedente e procederà alla conferma dell'iscrizione via e-mail dal mittente sige@ecmsuite.it con le istruzioni per accedere al corso FAD entro il giorno prima del corso. Si prega verificare la cartella spam/posta indesiderata.

L'evento ECM è gratuito e a numero chiuso, le iscrizioni saranno confermate in base all'ordine di ricezione. Nel caso sia stato raggiunto il n° massimo di partecipanti, è prevista una lista di attesa (10 posti).

Per eventuali ulteriori informazioni o difficoltà nell'iscrizione scrivere a: sige.eventi@gmail.com indicando nell'oggetto la data del corso e il tipo di problema (non dimenticare di inserire nome cognome e cellulare per essere ricontattati).